

SE VUOI CONSERVARLO
NEL TUO QUADERNO DI
SCUOLA INCOLLA QUI

**LOTTA
ALLA**



ZANZARA TIGRE


In Italia ci sono 64 specie di zanzare, appartenenti a 7 generi differenti [*Fauna Europaea*].
Ogni anno vengono portate nuove specie...
dobbiamo essere pronti!



Alcune zanzare girano di notte, altre di giorno e possono portare di brutte malattie, come la Chikungunya, la Dengue e la Malaria, occorre quindi prevenire il diffondersi di queste malattie, agendo su chi le trasmette: **la zanzara.**

Semplici comportamenti ci difenderanno nella vita di tutti i giorni:

- Usare repellenti con ingredienti naturali (piretro, citronella e geranio sono i più diffusi). Vanno bene sia spray che bracciali o pomate, l'efficacia non cambia.



- Usare vestiti lunghi quando si va in escursione: maniche lunghe fino al polso, pantaloni lunghi fino alle caviglie, meglio se sono in cotone, ma di grosso spessore. È consigliato indossare colori neutri: marrone o verde che ci permettono di mimetizzarci con l'ambiente.

- Se si è particolarmente "appetitosi" o in caso di viaggi in zone con molte zanzare, è utile assumere *Ledum palustre*, una pianta di palude che rende il sudore sgradevole ... ma solo agli insetti.

- Utilizzare repellenti a ultrasuoni, ne esistono in commercio di vari modelli: sia portatili che per la casa, da mettere direttamente nella presa... assolutamente innocui e non udibili.



- Coltivare piante che hanno un odore sgradevole per le zanzare: gerani, basilico, citronella, piretro, catambra. Le piante aromatiche in genere se messe sui davanzali o sui balconi tengono lontane le zanzare.

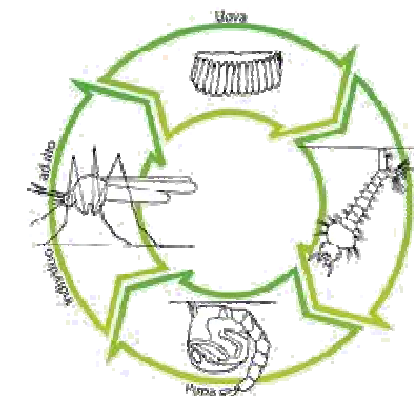


Le zanzare hanno necessità specifiche per svilupparsi: se evitiamo di offrirgli ciò di cui hanno bisogno, impediremo loro di riprodursi e riusciremo a ridurre drasticamente il numero!

Bastano pochi accorgimenti, ma, per essere efficaci, **vanno seguiti da tutti**, come prevedono i regolamenti comunali.

CHIEDI ANCHE AI VICINI DI AIUTARTI NELLA LOTTA ALLA ZANZARA!!!


RICORDATI: quando fa caldo ad alcune specie bastano 4 giorni per svilupparsi, quindi:



- **ELIMINA ACCUMULI DI ACQUA** ad esempio sottovasi, bidoni, secchi, grondaie e qualsiasi oggetto che possa trattenere acqua quando piove.

- **LASCIA ASCIUGARE IL TERRENO PRIMA DI ANNAFFIARE NUOVAMENTE**, dillo ai tuoi genitori.

- Chiedi ai tuoi genitori che controllino I **POZZETTI**: sarà sufficiente una zanzariera o usare un insetticida biologico, come lo Spinosad o Bacillus thuringiensis isr. (BTI).



- **CAMBIA SPESSO L'ACQUA DA BERE DEGLI ANIMALI DOMESTICI**

- Se hai un laghetto o una vasca in giardino, metti dei pesci rossi: sono ghiotti di larve... e belli !

- Rane, raganelle e rospi, rondini, pipistrelli, ma anche libellule e damigelle mangiano zanzare. Una tana o un nido artificiale in giardino ci aiuterà a mantenere sotto controllo la popolazione di zanzare, ospitando questi animali.



Non crediamo a tutto: si dice che le zanzare nascono dall'erba incolta o da zone verdi boschive... non è vero! Hanno bisogno di acqua, anche poca, ma di acqua. Eliminiamola e riusciremo a debellare le zanzare !

